

AI 면접 가이드

면접의 구성

inFACE 인공지능 NLP (Natural Language Processing) 기술을 채용,
AI면접관이 응시자의 답변 내용을 분석하여 역량을 평가 합니다.

또한 Vision Analysis, Voice Analysis, Verbal Analysis 등을 통해 응시자의 역량, 태도 등을 분석 합니다.

면접 평가

면접 답변내용 역량검사



인공지능 NLP(Natural Language Processing) 기술을 채용, AI면접관이 응시자의 답변 내용을 분석하여 역량을 평가합니다. 또한 Vision Analysis, Voice Analysis, Verbal Analysis 등을 통해 응시자의 역량, 태도 등을 분석합니다.

성향 평가

정밀 문항으로 구성된 성향평가



인공지능 PI(Personality Insight)기술을 통해 정밀한 문항으로 구성된 성향평가를 토대로 응시자의 성향을 평가하게 됩니다. 이러한 성향을 바탕으로 AI면접관이 적절한 질문을선택합니다.

AI 게임

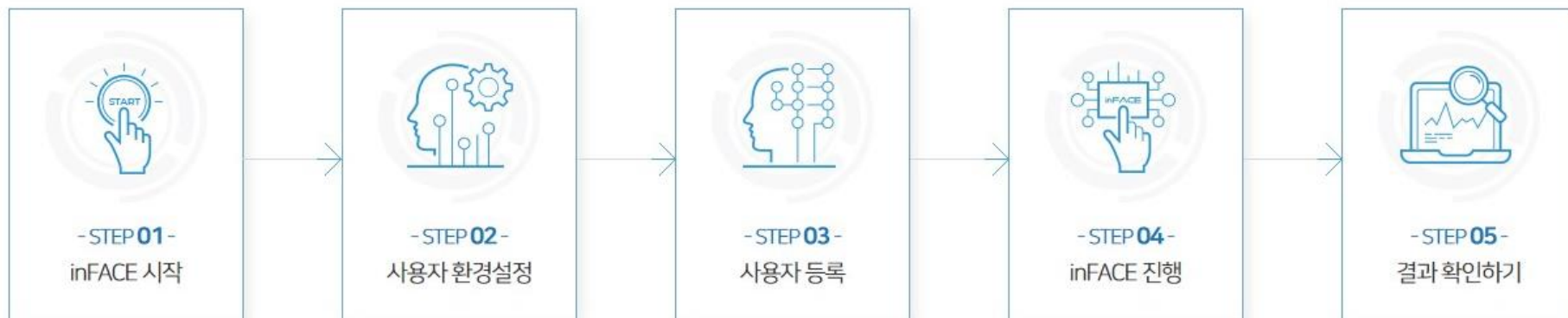
무의식적 행동 및 수행결과 분석



AI게임은 제시되는 게임을 수행하는 과정에서 지원자의 무의식적 행동 및 수행결과를 분석하여 지원자의 역량(정서, 추론, 계획, 멀티태스킹, 판단, 인지기억력, 의사결정 등)을 측정하고 직무수행에 필요한 인지능력 등을 판단합니다.

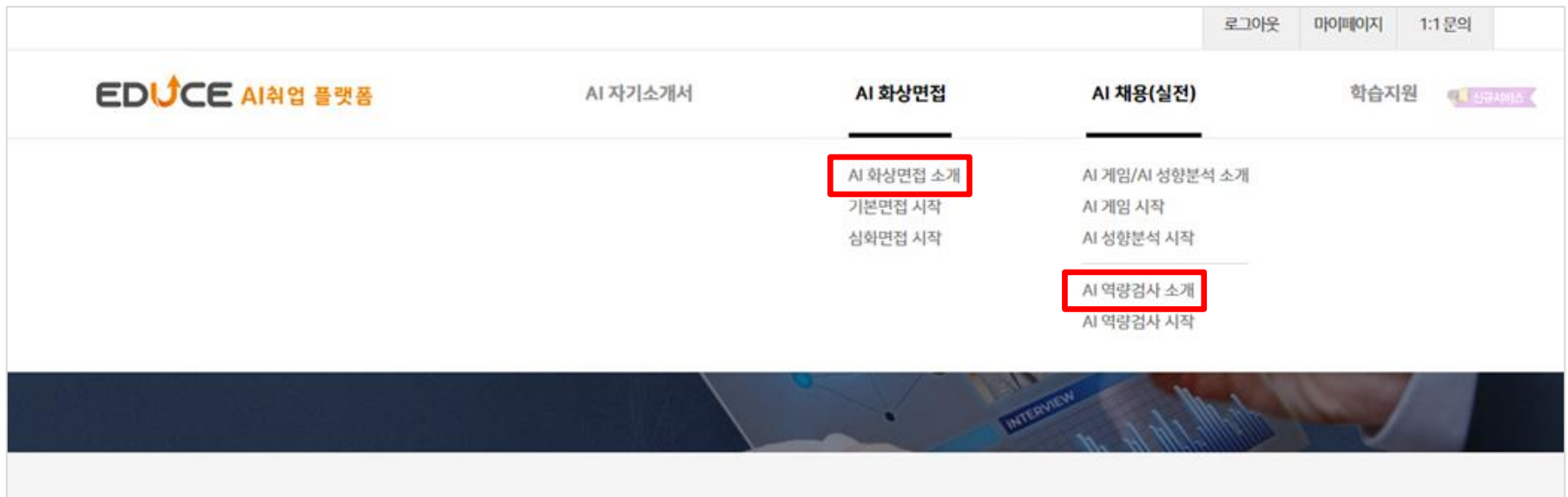
진행순서

AI면접/AI채용 시뮬레이터 inFACE는 아래와 같은 순서로 진행 됩니다.



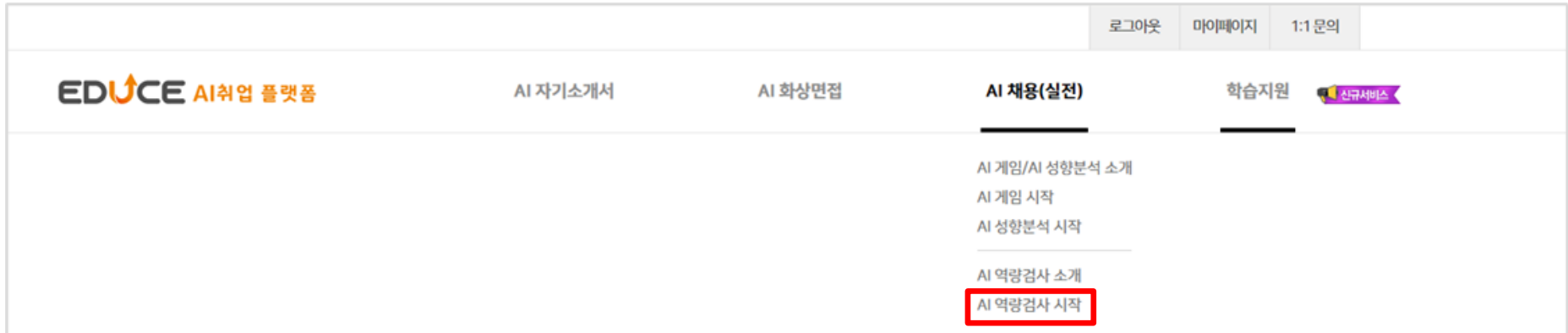
STEP 01 - AI 면접 솔루션 소개

AI화상면접, AI채용(실전) 구성/결과표 제공 정보/기술력 등을 확인 하실 수 있습니다.



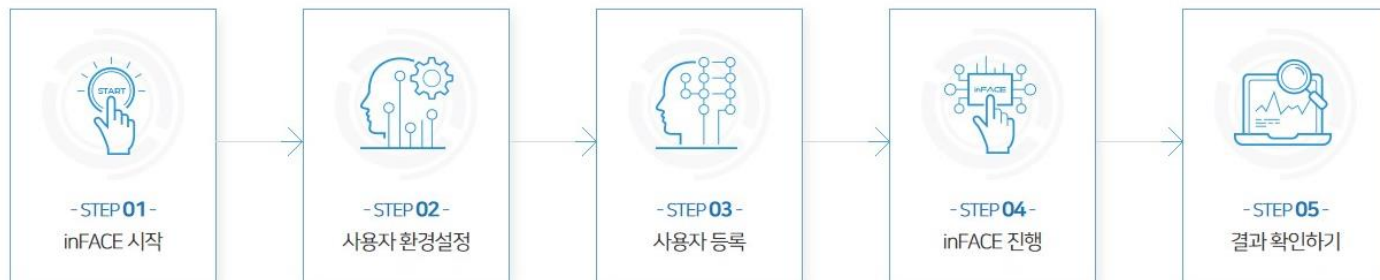
STEP 01 - AI 역량검사 시작하기

로그인 접속 후 아래 그림에 있는 **AI채용(실전)** 메뉴를 클릭 후
AI 역량검사 시작을 클릭해 주세요.



(AI 화상면접 메뉴 내 기본면접, 심화면접을 별도로 연습할 수도 있습니다.)

진행순서



STEP 02 - AI 역량검사(사용자 등록)

각 기기별 버튼을 누르시고 설정 상태를 확인해 주세요.

사용자등록

기본면접

성향분석

상황대처

보상선호

AI게임

심층면접

1

2

3

4

5

6

7

온라인 AI 면접에서는 키보드와 마우스, 웹캠과 마이크가 필요합니다.
아래 각 기기별 주의사항을 확인해 주세요.

각 기기별 버튼을 누르시고 설정 상태를 확인해 주세요.

키보드



스페이스 바, 방향 키, 숫자 키에 이상이 없는지 확인해 주세요.

☐

마우스



노트북 터치패드 사용은 지양해 주시고, 마우스 강도를 적절히 조정해 주세요.

☐

웹캠



웹캠이 정상적으로 설치, 연결되었는지, 확인해 주세요.

☐

마이크



마이크 상태를 사전에 확인해 주세요. 이어폰 마이크 사용가능

☐

확인

점검 없이 바로 시작

① inFACE는 CHROME 브라우저에 최적화 되어 있습니다. 그러므로 일부 다른 브라우저에서는 정상적인 작동이 되지 않을 수 있습니다.

제목과 직무를 선택하세요.



기본정보

▼

직무찾기

<p>• 경영, 인사, 총무, 재무, 사무</p> <p>경영전략, 기획, 조사, 분석 사무, 총무, 법무, 특허 경리, 회계, 세무, 결산 재무, IR, 자금, 감사 인사, 인재개발, 채용, 교육, HR 일반사무, 사무지원, 문서작성</p>	<p>• 마케팅, 광고, 홍보, PR</p> <p>브랜드, 마케팅전략 홍보, PR, 사보 광고, 광고기획, AE 리서치, 조사분석, 통계 이벤트, 프로모션</p>	<p>• 전문, 특수, 자격직</p> <p>법률, 법무, 특허, 상표 외국어, 번역, 통역 증권, 자산관리, 외환, 투자 컨설팅, 경영분석, 자문 간호사, 간호조무사, 치료, 위생사 식품, 조리, 영양, 제과제빵 MD, 상품기획 부동산중개, 감정평가, 경매 사회복지, 상담, 자원봉사</p>	<p>• 무역, 유통, 물류, 운수</p> <p>무역, 수출입, 해외영업 구매, 자재, 채고관리 상품출입출고, 물류, 유통관리 배출, 운전, 택배</p>
<p>• 영업, 판매, TM, CS, 상담</p> <p>제조, 건설, 유통, 서비스영업 금융, 보험영업 기술영업(IT, 솔루션) 광고영업 영업관리, 영업기획, 영업지원 판매, 매장관리, 캐시 TM, 아웃바운드, 해피콜 CS, 인바운드, 고객센터, 상담 홍보상담, 단순홍보, 고객관리 교육상담, 학원운영관리</p>	<p>• 생산, 제조, 기술, 기능, 연구개발</p> <p>기술, 연구개발, R&D 설계, CAD-CAM 생산관리, 공정관리, 품질관리 생산, 기능, 조립, 제조, 포장 기계, 금속, 금형, 용접, 도금 전기기술, 제어, 전자, 회로 A/S, 정비, 설치, 수리</p>	<p>• 건설, 건축, 토목, 환경</p> <p>건축설계, 인테리어, 시공 토목, 조정, 측량, 구조 시설, 환경, 플랜트 전기, 소방, 설비 건설사무, 감리, 안전, 검사</p>	<p>• 인터넷, 프로그래밍, 시스템</p> <p>웹기획, 웹마케팅, PM 콘텐츠, 사이트운영 웹디자인, HTML, 코딩 웹프로그래밍 응용프로그래밍 시스템프로그래밍 서버, SE, 보안, 네트워크, LAN 시스템분석, 설계, DB 하드웨어설계, 개발, 유지보수 게임기획, 개발, 운영(GM) 모바일, 유무선, 통신</p>
<p>• CG, 편집, 패션디자인</p> <p>시각, 광고, 그래픽(CG)디자인 편집(MAC/IBM), 출판디자인 제품, 산업디자인 패션, 의류, 집화디자인</p>	<p>• 이벤트, 여행, 외식, 시설관리</p> <p>여행, 관광, 레저, 스포츠 호텔, 리조트, 콘도, 펜션 외식, 서빙, 주방 경비, 보안, 경호, 시큐리티 건물, 시설관리, 주차관리</p>	<p>• 연출, 촬영, 기자, 작가, 연예</p> <p>연출, PD, 감독 방송진행, 아나운서, 리포터 촬영, 사진, 영상편집 기자(신문, 방송, 잡지) 매니저, 스태프, 연예, 공연</p>	<p>• 교육, 교사, 강사, 교직원</p> <p>IT, 컴퓨터, 디자인강사 교사, 교수(초중고대학교)</p>

STEP 02 - AI 역량검사(사용자 등록)

사용자의 **얼굴**과 **음성**을 인식하세요.



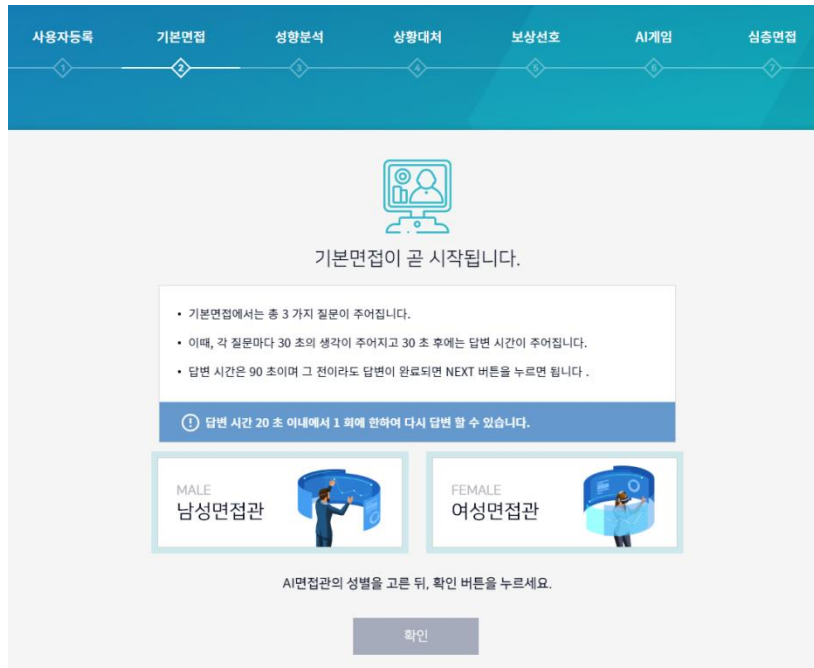
STEP 02 - AI 역량검사(사용자 등록)

사용자 등록 완료 후 inFACE 시작하기를 클릭하세요.



STEP 02 - AI 역량검사(기본면접)

기본면접은 자기소개/성격의 장·단점/지원동기
총 3가지 질문이 주어집니다.



The screen shows a progress bar at the top with steps: 사용자등록, 기본면접 (active), 성향분석, 상황대처, 보상선호, AI게임, 심층면접. Below the bar is a computer icon and the text '기본면접이 곧 시작됩니다.' (Basic interview is about to start). A list of instructions follows: '기본면접에서는 총 3 가지 질문이 주어집니다.', '이때, 각 질문마다 30 초의 생각이 주어지고 30 초 후에는 답변 시간이 주어집니다.', and '답변 시간은 90 초이며 그 전이라도 답변이 완료되면 NEXT 버튼을 누르면 됩니다.' Below this is a blue bar with a warning icon and text: '답변 시간 20 초 이내에서 1 회에 한하여 다시 답변 할 수 있습니다.' At the bottom are two buttons: 'MALE 남성면접관' and 'FEMALE 여성면접관', each with a corresponding gender icon. Below these buttons is the text 'AI면접관의 성별을 고른 뒤, 확인 버튼을 누르세요.' and a '확인' (Confirm) button.

사용자등록 기본면접 성향분석 상황대처 보상선호 AI게임 심층면접

기본면접이 곧 시작됩니다.

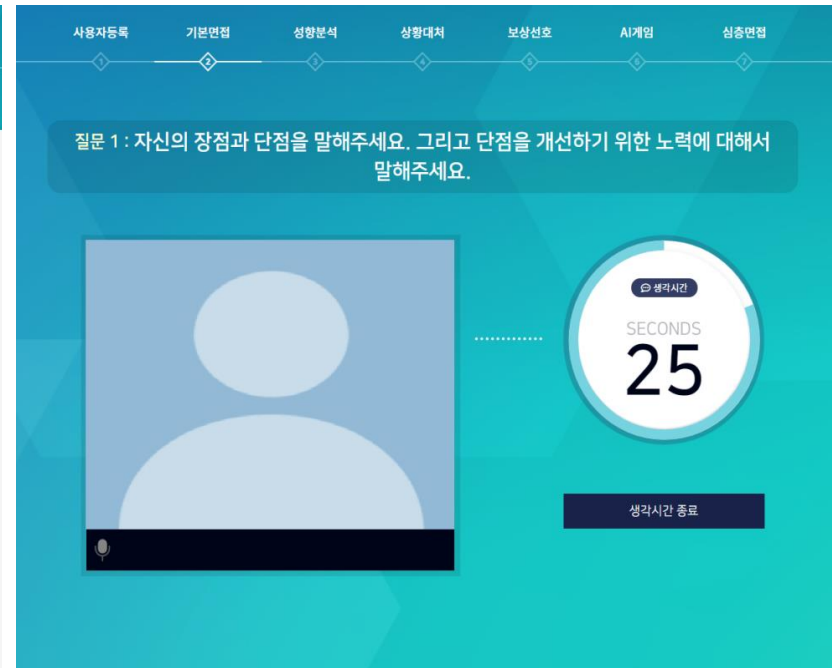
- 기본면접에서는 총 3 가지 질문이 주어집니다.
- 이때, 각 질문마다 30 초의 생각이 주어지고 30 초 후에는 답변 시간이 주어집니다.
- 답변 시간은 90 초이며 그 전이라도 답변이 완료되면 NEXT 버튼을 누르면 됩니다.

ⓘ 답변 시간 20 초 이내에서 1 회에 한하여 다시 답변 할 수 있습니다.

MALE 남성면접관 FEMALE 여성면접관

AI면접관의 성별을 고른 뒤, 확인 버튼을 누르세요.

확인



The screen shows the same progress bar as the previous screen. Below the bar is a question box with the text: '질문 1 : 자신의 장점과 단점을 말해주세요. 그리고 단점을 개선하기 위한 노력에 대해서 말해주세요.' Below the question box is a large blue square placeholder for a video feed. To the right of the video placeholder is a circular timer showing 'SECONDS 25'. Below the timer is a button labeled '생각시간 종료' (Thinking time ended).

사용자등록 기본면접 성향분석 상황대처 보상선호 AI게임 심층면접

질문 1 : 자신의 장점과 단점을 말해주세요. 그리고 단점을 개선하기 위한 노력에 대해서 말해주세요.

생각시간
SECONDS
25

생각시간 종료

STEP 02 - AI 역량검사(성향분석)

성향분석은 **인성 검사** 유형이므로
각 질문에 대한 지원자의 생각에 맞는 답을 고르세요.

남은 질문 100

남은 시간 60

매우 그렇다

그렇다

그런 편이다

그렇지 않은 편이다

그렇지 않다

전혀 그렇지 않다

1. 택시는 버스에 비해 저렴한 교통수단이다.	<input type="radio"/>	<input type="radio"/>	<input checked="" type="radio"/>	<input type="radio"/>	<input type="radio"/>	<input type="radio"/>
2. 이기적이라는 소리를 자주 듣는다.	<input type="radio"/>	<input type="radio"/>	<input checked="" type="radio"/>	<input type="radio"/>	<input type="radio"/>	<input type="radio"/>
3. 사회의 규칙은 사람들은 억압하기 위한 수단이다.	<input type="radio"/>	<input type="radio"/>	<input checked="" type="radio"/>	<input type="radio"/>	<input type="radio"/>	<input type="radio"/>
4. 뒤따라하기보단 내가 앞장서는 것이 좋다.	<input type="radio"/>	<input type="radio"/>	<input checked="" type="radio"/>	<input type="radio"/>	<input type="radio"/>	<input type="radio"/>
5. 남들이 무모하다고 하는 일에 도전하곤 한다.	<input type="radio"/>	<input type="radio"/>	<input checked="" type="radio"/>	<input type="radio"/>	<input type="radio"/>	<input type="radio"/>
6. 새로운 분야에 도전하는 것이 두렵지 않다.	<input type="radio"/>	<input type="radio"/>	<input checked="" type="radio"/>	<input type="radio"/>	<input type="radio"/>	<input type="radio"/>
7. 모임이나 단체활동에 적극적으로 참여한다.	<input type="radio"/>	<input type="radio"/>	<input checked="" type="radio"/>	<input type="radio"/>	<input type="radio"/>	<input type="radio"/>
8. 나는 내가 능력 있는 사람이라고 생각한다.	<input type="radio"/>	<input type="radio"/>	<input checked="" type="radio"/>	<input type="radio"/>	<input type="radio"/>	<input type="radio"/>
9. 남들이 하는대로 이끌려가는 편이다.	<input type="radio"/>	<input type="radio"/>	<input checked="" type="radio"/>	<input type="radio"/>	<input type="radio"/>	<input type="radio"/>
10. 내가 내린 결정을 한 번도 후회한 적이 없다.	<input type="radio"/>	<input type="radio"/>	<input checked="" type="radio"/>	<input type="radio"/>	<input checked="" type="radio"/>	<input type="radio"/>

1 / 20

종료하기

STEP 02 - AI 역량검사(상황대처)

상황대처는 **사회생활, 조직생활, 비즈니스 환경**에서 자주 겪을 수 있는 일들에 대한 질문이 주어집니다.

회사의 사정으로 많은 직원들이 퇴사를 해서
업무량이 늘어서 힘든 와중에 가장 친한 동료가 퇴사하려고 한다.
이때, 동료에게 어떤 말을 할 것인가?



.....



생각시간 종료

STEP 02 - AI 역량검사(보상선호)

보상선호는 지원자의 **의사 결정 유형**과
정보 활용 유형 등을 파악하는 질문입니다.

사용자등록

기본면접

성향분석

상황대처

보상선호

AI게임

심층면접

1234567

둘 중 선호하는 방법을 마우스로 선택해 주세요.

02:42

아래와 같은 조건이라면 지난 달 성과에 대한 인센티브를 어떻게 수령하시겠습니까?

1 라운드

지금 즉시

480만원

35일 후에

600만원

원하시는 방법을 선택하고, 아래의 선택 완료 버튼을 눌러주세요.

선택하기

STEP 02 - AI 역량검사(AI 게임)

AI 게임은 제시되는 게임을 수행하는 과정에서 지원자의 **무의식적 행동** 및 **수행결과**를 분석하여 지원자의 **역량을 측정**하고 직무수행에 필요한 **인성** 및 **인지능력** 보유여부를 판단합니다.

사용자등록

기본면접

성향분석

상황대처

보상선호

AI게임

심층면접

게임안내

게임 진행

게임 종료



AI게임 안내입니다.

AI게임은 제시되는 게임을 수행하는 과정에서 지원자의 무의식적 행동 및 수행결과를 분석하여 지원자의 역량(정서, 추론, 계획, 멀티태스킹, 판단, 인지기역력, 의사결정 등)을 측정하고 직무수행에 필요한 인성 및 인지능력 보유여부를 판단합니다.

제시되는 대분류에서 각 1개씩 선택하여 총 7개의 게임을 진행하게 됩니다. (대분류 내에서 2개 이상의 게임은 선택할 수 없습니다.)

- 각 게임마다 진행 방법에 대한 안내와 예시가 있으므로 반드시 게임 방법을 이해하고 응시하여야 합니다.
게임 진행 중 예기치 못한 오류로 게임이 완료되지 않았다면 중단했던 게임부터 다시 할 수 있습니다.
- 각 게임은 정답이 있는 것과 정답 없이 성향을 파악하기 위한 것이 섞여 있습니다.
- 게임 전에 키보드, 마우스가 정상적으로 작동하는지 확인하려면 우측 상단 [환경설정]을 눌러 테스트 해주시기 바랍니다.

모든 준비가 되었다면 아래의 [게임 선택] 버튼을 눌러 게임을 선택하면 됩니다.

게임선택 →

STEP 02 - AI 역량검사(심층면접)

심층면접도 기본면접, 상황면접과 동일하게 **안면인식/NLP 기술**을
이용해서 응시자에 대한 **심층 면접**을 진행합니다.

사용자등록

기본면접


성향분석

상황대처

보상선호


AI게임

심층면접



심층면접이 곧 시작됩니다.

- 심층면접에서는 총 3 가지 질문이 주어집니다.
- 이때, 각 질문마다 20 초의 생각이 주어지고 20 초 후에는 답변 시간이 주어집니다.
- 답변 시간은 60 초이며 그 전이라도 답변이 완료되면 NEXT 버튼을 누르면 됩니다 .

 답변 시간 20 초 이내에서 1 회에 한하여 다시 답변 할 수 있습니다.

모든 준비가 되었다면 아래의 [확인] 버튼을 눌러 시작하면 됩니다.

확인

* NLP - 자연어 처리(Natural Language Processing)컴퓨터를 이용해 사람의 자연어를 분석하고 처리하는 기술

STEP 02 - AI 역량검사(결과표)

AI 역량검사 응시 완료 후 2가지 결과표를 확인하세요.

The image displays two overlapping screenshots of the 'inFACE REPORT' AI assessment results page. The background screenshot shows the main report overview, while the foreground screenshot provides a detailed view of the 'Vision Analysis' section.

Background Screenshot (Main Report Overview):

- Header:** 사용자등록, 기본면접, 성향분석, 상황대처, 보상선호, AI게임, 심층면접
- Section:** 수고하셨습니다 (Congratulations)
- Text:** 이제 모든 AI면접을 마쳤습니다. 아래 나의 inFACE를 눌러 2가지 결과지를 확인하세요.
- inFACE REPORT Header:** 이름 홍길동, 검사일시 2020년 3월 3일, 지원분야 전기/전자, 지원회사 (주)에듀스
- 1. AI 면접결과 분석:**
 - 전체 면접 역량평가: 우수 (전체 순위 8/28, 상위 28.57%)
 - 지원분야 기본 면접 역량평가: 최우수 (지원분야 순위 1/1, 상위 1%)
 - 전제전형 신뢰 가능성: 신뢰도 낮음
- 면접역량 해석:** 시면접 결과분석은 기본면접/상황대처/심층면접 등을 통해 AI가 응시자의 답변내용 및 태도 등을 평가한 결과가 제시됩니다. 평가에 활용되는 것은 응시자의 답변내용인데 이것을 AI자연어 처리, 어휘분석을 한 데이터와 응시자의 면접 태도 합입니다. 이러한 결과는 지원분야와 전체에서의 등급으로 보여주며, 총 6가지 등급으로 나뉘어집니다. 최우수/우수/양호/보통/부족/매우부족 등급으로 나뉘는데 이러한 등급은 지원자간의 상대평가에 따른 것으로, 절대적인 등급입니다. 또한, 이러한 등급의 분류는 응시자의 반응 및 AI의 지속적인 학습을 통해 수시로 등급이 변동될 수 있습니다.
- 평가상세:** 최우수, 최우수, 양호, 기본면접, 상황대처, 심층면접
- 응시자 전체 점수분포 및 내 위치:** 그래프 showing '기본면접' performance relative to others.
- AI추천직무/지원분야 필요역량:** - 공짜의사보, 계인성향

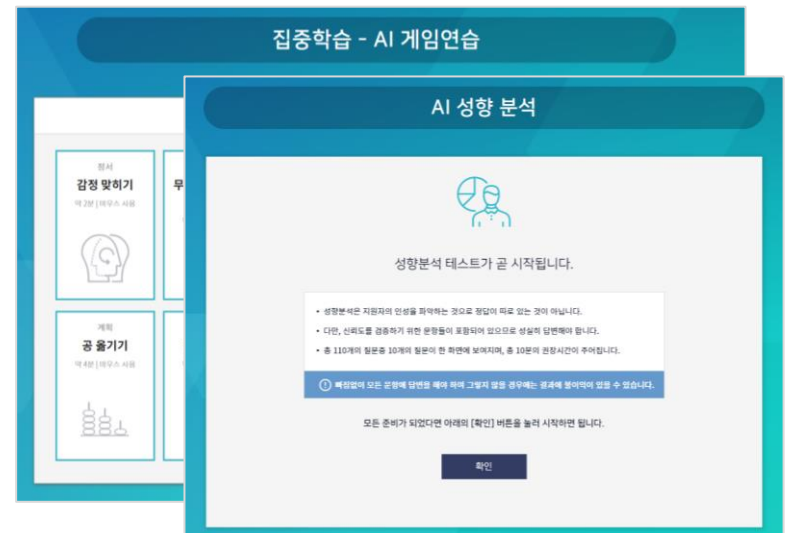
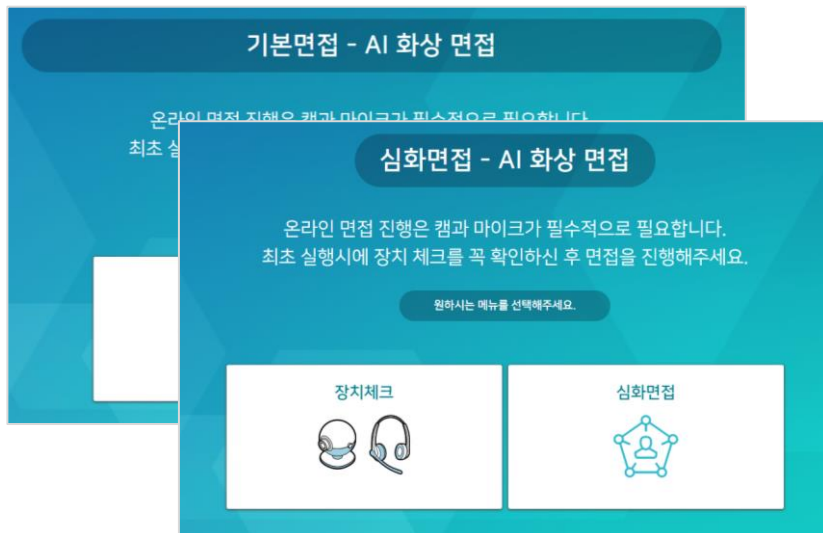
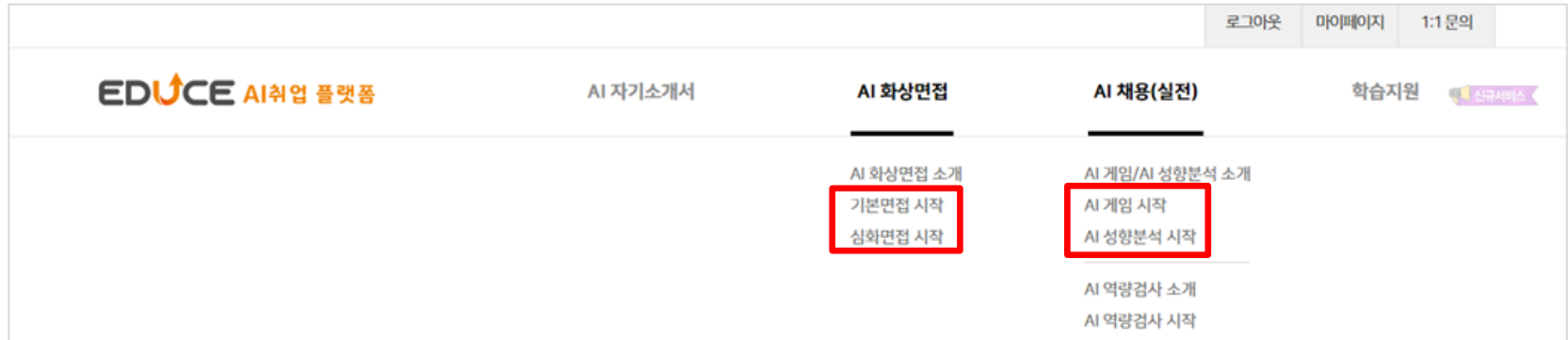
Foreground Screenshot (Vision Analysis Detail):

- Section:** 면접동영상 분석 (Vision Analysis)
- Video:** 0:00 duration, showing a woman speaking.
- Bar Chart (Vision Analysis):**

항목	비율
승품	21.3%
논량	3.6%
침착	50.3%
공포	17.4%
분노	3.4%
혼란	1.5%
염오	2.1%
- 해석:** 면접 시 지양되었던 영상을 보여줍니다. 이러한 영상을 통해 자신의 얼굴 표정, 면접 태도, 답변 내용을 확인 할 수 있습니다. 이러한 확인을 통해 시선처리와 좋지 않은 답변 습관 등을 확인 할 수 있습니다. AI면접은 답변 내용도 중요하지만 이러한 언어인식 및 언어발
- 대비:** 시면접에서 가장 중요한 호감도 분석 결과를 확인 할 수 있습니다. 이러한 분석 결과를 바탕으로 자신의 부족한 부분이 무엇인지 파악하여 실제 AI면접이 나 일반면접을 대비할 수 있습니다. 이렇게 호감도 분석 결과를 통해 실제 AI면접에서는 호감도를 높일 수 있는 대비가 가능하네. 우선 빛을 골랐으므로 첫

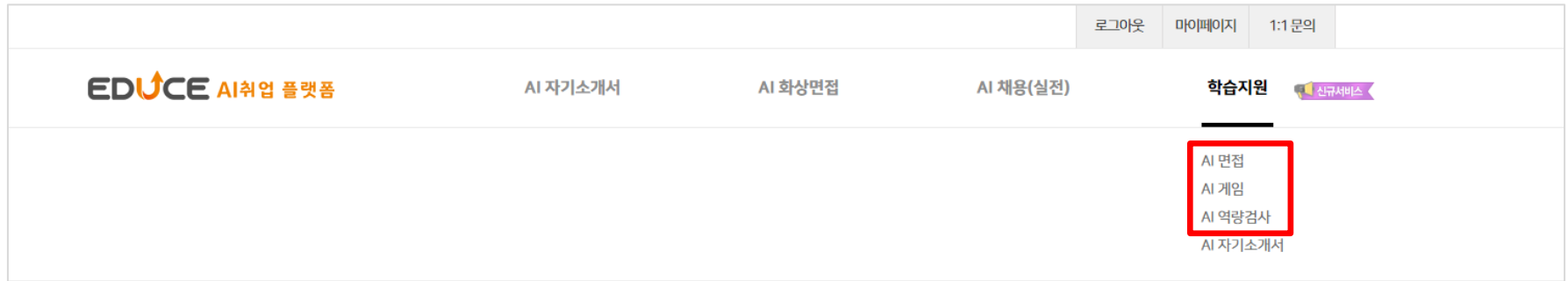
STEP 03 - 집중학습(AI 면접/AI 게임 연습하기)

AI 면접솔루션의 핵심 단계인 **AI면접(기본,심화)/AI게임, AI성향분석** 단계만을 집중적으로 학습할 수 있는 연습하기 모드가 있습니다.



STEP 03 - 집중학습(학습지원)

학습지원에는 AI 역량검사,면접,게임 등에 대한
쉽고 **상세한 학습 동영상**이 제공됩니다.



AI역량검사 - 일반



Quick TIP!

AI역량검사가 지원자를 어떻게 평가하고, 또 지원자는 어떻게 준비를 해야 할 지 핵심을 모아 간단하게 알려주는 강의입니다.



Quick TIP!

AI 역량검사, AI면접을 올바르게 준비할 수 있는 솔루션, 에듀스 inFACE와 사전 소개와 대비법 등을 공개합니다.

AI역량검사 - 면접



Quick TIP!

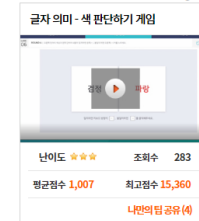
짧고 간결한 자기소개를 조리 있게 대답 하기 위한 다양한 팁과 준비법을 학습합니다.



Quick TIP!

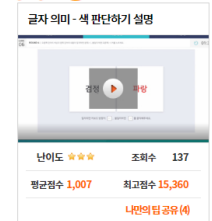
짧고 간결한 자기소개를 조리 있게 대답 하기 위한 다양한 팁과 준비법을 학습합니다.

AI게임 - 멀티태스킹



Quick TIP!

두 카드에서 한 쪽은 색을, 한 쪽은 내용만 보고 두 카드가 일치하는 지 보는 게임



Quick TIP!

두 카드에서 한 쪽은 색을, 한 쪽은 내용만 보고 두 카드가 일치하는 지 보는 게임

T h a n k y o u

<http://www.educe.co.kr>

S o I t ' s B . e . g . u . n !!

