

AI 자기소개서 가이드

AI 자기소개서 솔루션

9만건의 항목별 합격자기소개서 샘플을 바탕으로 여러분의 자소서 작성을 도와드립니다.

자소서 작성



본 솔루션에서 제시하는 자소서 작성 가이드는 30여개의 주제별 각각의 레이아웃을 제시하고, 그에 맞게 합격예시를 제시해 작성에 도움을 드립니다.

AI평가 / 분석



60만건의 빅데이터로 딥러닝 기술을 활용한 자소서 완성도 점수를 제시합니다. 본인의 작성수준을 직관적으로 확인할 수 있습니다.

첨삭



부족한 표현에 대한 표시, 합격자소서의 표절여부, 자주 실수하게 되는 맞춤법 서비스 등을 제공 함으로서 자기소개서 실전 제출을 앞두고 최종 점검을 할 수 있는 기회를 제공합니다.

AI 자기소개서 작성 진행순서

ARI+ 작성

ARI+는 손쉽고 편리한 UI제공을 통해 클릭 몇 번으로 나의 자소서서 뼈대가 완성됩니다.



온톨로지러닝 검색

온톨로지러닝에 따른 키워드 검색을 통해 단순 단어검색이 아닌 여러분이 찾고자하는 경험/예시를 정확히 제시합니다.



9만건의 예시 항목

30여 항목으로 분류된 주제에 맞게 레이아웃이 제시되며, 9만건 항목 중 제일 적합한 예시를 제공합니다.



업종/직무 반영

작성하고자하는 업종/직무에 따른 추천 예시를 제공하여 보다 본인에게 적합한 합격자소서를 제시하겠습니다.

진행 순서



-STEP 01-
제목작성



-STEP 02-
기업/업종 선택



-STEP 03-
직무선택



-STEP 04-
작성항목 분류선택



-STEP 05-
내용 작성



-STEP 06-
결과 확인하기

ARI+

ARI 평가/분석

ARI는 아래와 같은 진단 결과를 제공합니다.

역량평가

자소상에 표현된 역량을 총 18가지로 나누고 그에 따른 우수/부족 역량을 제시합니다.
본인이 지원한 분야의 필요역량과 함께 ARI가 추천하는 직무도 함께 확인할 수 있습니다.

완성도 평가

각 항목별 ARI가 판단한 점수를 제시하며, 종합점수도 함께 제공합니다.
지원분야/전체 등수를 확인할 수 있습니다.

내용의 입력

각 항목별 작성된 내용의 분량이 충분한지 여부를 체크합니다.
‘주의’로 표시될 경우 분량이 충분치않은 표시가 됩니다.

항목 적합성

각 항목의 내용이 제시된 주제와 일치하는 여부를 확인합니다.
‘적합’, ‘주의’로 표현 됩니다.

60만건의 딥러닝으로 보다
정확한 자기소개서의 분석을 해냅니다!

ARI+ 첨삭

ARI+의 첨삭기능은 AI표현검사, 표절검사, 맞춤법검사 등으로 구성되며 전문가 첨삭 받기는 별도 신청하셔야 합니다.



01/ 표현 검사

ARI엔진이 직접 자기소개서에 표현된 문구에 대해 부족, 보완 부분에 대해 체크 표시를 하며, 본인이 직접 수정/보완 할 수 있도록 도와줍니다.



02/ 표절 검사

항목별 자기소개서의 표절여부를 체크합니다. 본 솔루션의 예시뿐만 아니라 인터넷에 있는 합격자기소개서와의 항목별 표절여부를 체크하여 표절정도를 표시합니다.




03/ 맞춤법 검사

자기소개서를 최종 제출하기 전 맞춤법검사를 통해 실수를 확인하며, 추천단어를 통해 적절한 단어로 대체할 수 있도록 도와줍니다. 글자수의 제한없이 마음껏 이용할 수 있습니다.

STEP 01 - AI 자기소개서 솔루션 소개

AI 자기소개서 솔루션 구성/결과표 제공, 정보/기술력에 대한 정보 등을 확인 하실 수 있습니다.

	로그아웃	마이페이지	1:1 문의	
EDU <u>U</u> CE AI취업 플랫폼	AI 자기소개서	AI 화상면접	AI 채용(실전)	학습지원 
	<div>AI 자기소개서 소개</div> <div>자기자소서 작성시작</div> <div>내게 맞는 항목예시</div> <div>AI 평가/분석 소개</div> <div>AI 평가/분석 시작</div> <div>AI 첨삭 소개</div> <div>표현검사</div> <div>맞춤법검사</div> <div>표절검사</div>			

STEP 01 - AI 자기소개서 솔루션 진행순서

진행 순서



-STEP01-
제목작성



-STEP02-
기업/업종 선택



-STEP03-
직무선택



-STEP04-
작성항목 분류선택



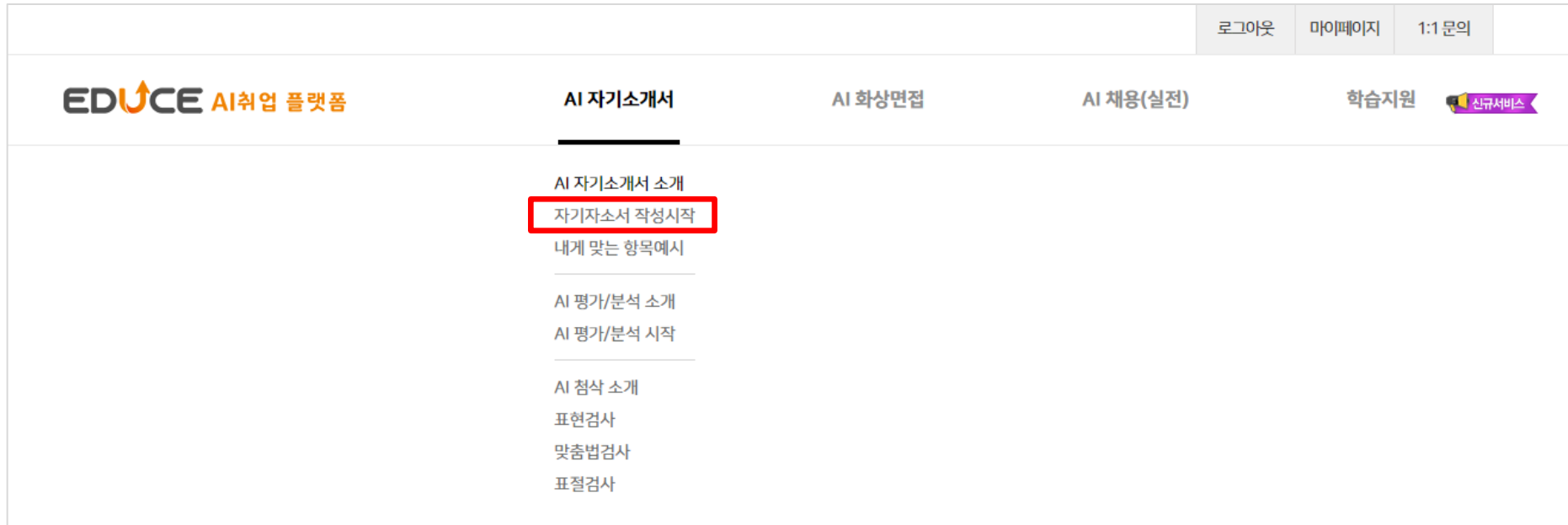
-STEP05-
내용 작성



-STEP06-
결과 확인하기

STEP 01 - AI 자기소개서 솔루션 시작하기

로그인 접속 후 아래 그림에 있는 **AI 자기소개서 메뉴**를 클릭 후
자기자소서 작성시작을 클릭해 주세요.



(기존에 작성된 자기소개서가 있다면 AI 평가/분석, AI 첨삭 메뉴를 바로 이용할 수 있습니다.)

STEP 02 - AI 자기소개서 작성

처음 자소서 제목 기업/업종 직무 항목분류 항목작성 내용작성 평가/분석 첨삭받기

작성서비스 시작하기



작성하고자 하는 자소서의 직무와 항목(주제)을 선택하면,

ARI+는 항목별 세부구조를 잡아주고, 합격자들의 예시를 제시합니다.

이제 AI의 도움을 받아 손쉽게 본인만의 자기소개서를 완성할 수 있습니다.

자소서 작성하기 ➞

STEP 02 - AI 자기소개서 작성

처음 **자소서 제목** 기업/업종 직무 항목분류 항목작성 내용작성 평가/분석 첨삭받기

Q) 자기소개서의 **제목**을 작성해 주세요.



꼭! 확인
하세요!!

ARI에서 입력되는 자기소개서, 개인정보 일체는 본인의 동의없이 어떠한 용도로도 활용되지 않습니다.
염려마시고 본 서비스를 활용하시기 바랍니다.

다음 단계 →

STEP 02 - AI 자기소개서 작성

처음 자소서 제목 **기업/업종** 직무 항목분류 항목작성 내용작성 평가/분석 첨삭받기

Q) 작성할 자소서의 **기업 혹은 업종**을 선택해 주세요.

기업찾기



업종찾기



**꼭! 확인
하세요!!**

작성할 자기소개서의 지원기업 혹은 지원업종을 선택 합니다.
특정한 지원 기업이 없으실 경우, "업종찾기" 선택하셔서 지원업종을 선택하시기 바랍니다.

이전단계



다음단계



STEP 02 - AI 자기소개서 작성

처음 자소서 제목 기업/업종 **직무** 항목분류 항목작성 내용작성 평가/분석 첨삭받기

Q) 작성할 자소서의 **직무**를 선택해 주세요.

직무찾기



**꼭! 확인
하세요!!**

직무찾기 표에서 **본인이 지원하고자 하는 정확한 직무가 없다하더라도,**
너무 고민하지 마시고 **유사 혹은 비슷한 성격의 직무**를 선택하시면 됩니다.

이전단계



다음단계



직무찾기



경영, 인사, 총무, 재무, 사무	마케팅, 광고, 홍보, PR	전문, 특수, 자격직	무역, 유통, 물류, 운수
경영전략, 기획, 조사, 분석 사무, 총무, 법무, 특허 관리, 회계, 세무, 결산 재무, IR, 자금, 감사 인사, 인재개발, 채용, 교육, HR 일반사무, 사무지원, 문서작성	브랜드, 마케팅전략 홍보, PR, 사보 광고, 광고기획, AE 리서치, 조사분석, 통계 이벤트, 프로모션	법률, 법무, 특허, 상표 외국어, 번역, 통역 증권, 자산관리, 외환, 투자 컨설팅, 경영분석, 자문 간호사, 간호조무사, 치료, 위생사 식품, 조리, 영양, 제과제빵 MD, 상품기획 부동산중개, 감정평가, 경매 사회복지, 상담, 자원봉사	무역, 수출입, 해외영업 구매, 자재, 재고관리 상품입출고, 물류, 유통관리 배송, 운전, 택배
영업, 판매, TM, CS, 상담	생산, 제조, 기술, 기술, 연구개발	건설, 건축, 토목, 환경	인터넷, 프로그래밍, 시스템
제조, 건설, 유통, 서비스영업 금융, 보험영업 기술영업(IT, 솔루션) 광고영업 영업관리, 영업기획, 영업지원 판매, 매장관리, 케서 TM, 아웃바운드, 세피콜 CS, 인바운드, 고객지원, 상담 홍보상담, 단순홍보, 고객관리 교육상담, 학원운영관리	기술, 연구개발, R&D 설계, CAD-CAM 생산관리, 공정관리, 품질관리 생산, 기술, 제조, 포장 기계, 금속, 금형, 용접, 도금 전기기술, 제어, 전자, 회로 A/S, 정비, 설치, 수리	건축설계, 인테리어, 시공 토목, 조경, 측량, 구조 시설, 환경, 플랜트 전기, 소방, 설비 건설사무, 감리, 안전, 검사	웹기획, 웹마케팅, PM 콘텐츠, 사이트운영 웹디자인, HTML, 코딩 웹프로그래밍 응용프로그래밍 시스템프로그래밍 서버, SE, 보안, 네트워크, LAN 시스템분석, 설계, DB 하드웨어설계, 개발, 유지보수 게임기획, 개발, 운영(GM) 모바일, 유무선, 통신
CG, 편집, 패션디자인	이벤트, 여행, 외식, 사설관리	연출, 촬영, 기자, 작가, 연예	교육, 교사, 강사, 교직원
시각, 광고, 그래픽(CG)디자인 편집(MAC/BM), 출판디자인 제품, 산업디자인 패션, 의류, 잡화디자인	여행, 관광, 레저, 스포츠 호텔, 리조트, 콘도, 펜션 외식, 서빙, 주방 경비, 보안, 경호, 시큐리티 건물, 시설관리, 주차관리	연출, PD, 감독 방송연행, 아나운서, 리포터 촬영, 사진, 영상편집 기자(신문, 방송, 잡지) 메니저, 스태프, 연예, 공연	IT, 컴퓨터, 디자인강사 교사, 교수(초·중·고등학교)

STEP 02 - AI 자기소개서 작성

처음 자소서 제목 기업/업종 직무 **항목분류** 항목작성 내용작성 평가/분석 첨삭받기

내게 맞는 자기소개서 작성을 위한 기본적인 입력이 완료 되었습니다.



이제부터는 매칭된 ARI 합격 예시와 함께,
본인의 자기소개서 항목과 내용에 대한 직접적인 입력을 시작합니다.

이전단계



다음단계



STEP 02 - AI 자기소개서 작성

처음 자소서 제목 기업/업종 직무 **항목분류** 항목작성 내용작성 평가/분석 첨삭받기

Q) 작성할 자소서의 **항목들**을 모두 선택해 주세요.

작성 항목 선택



**꼭! 확인
하세요!!**

ARI는 자소서 작성 항목을 먼저 30가지로 나누었으며, 항목에 따라 각기다른 세부항목을 구성합니다.
또한 작성에 참고할 합격자소서는 앞서 선택하신 조건에 따라 맞춤식항목을 제시합니다.

항목 선택

<input checked="" type="checkbox"/> 지방직경험수련/지도/도전 문예예능분야, 향약사제, 새로운 시도 등	<input checked="" type="checkbox"/> 사회이슈/시사이슈 사회관심사, 회사와 관계된 이슈 등	<input checked="" type="checkbox"/> 조직/상호관계/기어 조직생활, 협업한 사례/자신이 조직에 기여한 사례 등
<input checked="" type="checkbox"/> 자기소개 성취배경, 성격, 자신있는 것, 좋아하는 것 등	<input checked="" type="checkbox"/> 지원동기 지원동기, 입사를 결심한 계기 등	<input checked="" type="checkbox"/> 성장과정 성장배경, 주변 자역 및 인물, 학교 등
<input checked="" type="checkbox"/> 학교생활 학업 동아리, 모임, 조별과제 등	<input checked="" type="checkbox"/> 전공/스펙/수상경험/연구경험 전공지식, 자격증, 입상 경험, 인턴 및 연구 경험	<input checked="" type="checkbox"/> 사회활동/봉사활동 애니메이션, 강연, 연극영화, 각종 봉사활동 등
<input checked="" type="checkbox"/> 취미 취미생활, 운동, 예능에 활동 등	<input checked="" type="checkbox"/> 특기 잘하는 것, 운동, 예능에 활동 중 능한 활동 등	<input checked="" type="checkbox"/> 장질/강점 성격의 장점 및 강점, 잘하는 것 등
<input checked="" type="checkbox"/> 단점/보완점/극복방법 장점이 단점, 보완점, 극복했던 사례 등	<input checked="" type="checkbox"/> 성취경험/보람있는 일 성공한 사례, 성과를 통해 얻은 교훈, 보람있는 경험 등	<input checked="" type="checkbox"/> 실패경험/극복/한계 실패사례, 극복 사례, 한계에 도전한 사례 등
<input checked="" type="checkbox"/> 경력계획/포부/개인비전 자기발전계획, 입사후 모습, 입사후 포부 등	<input checked="" type="checkbox"/> 직무경험/관심도/연구경험 전공 지식, 직무관련 인바채임, 직무관련 연구활동 등	<input checked="" type="checkbox"/> 희망업무/직무 입사한 희망 업무 및 직무, 하고싶은 일 등
<input checked="" type="checkbox"/> 역량수준 전공지식, 연구능력, TOOL 활용능력, 입사 준비과정 등	<input checked="" type="checkbox"/> 자기개발 자기개발 사례, 향후 목표, 입사후 자기개발 계획 등	<input checked="" type="checkbox"/> 가치관/생활신조/신념 자신이 가지고, 생활신조, 신념 등을 지닌 사례 등
<input checked="" type="checkbox"/> 인재상/핵심가치 인재상 부합 여부, 자신의 핵심 가치 등	<input checked="" type="checkbox"/> 자기PR/솔로전 자기 자랑, 직무에 맞는 이점, 신념, 태도행 등	<input checked="" type="checkbox"/> 명인/격인/존경인물 존경하는 인물, 명인이자 격인, 속인, 현자상인 등
<input checked="" type="checkbox"/> 여학연수/해외경험/국제 감각 해외연수 경험, 해외취업경험, 어학능력 등	<input checked="" type="checkbox"/> 팀워크/조직생활/인간관계 조직생활 경험, 팀을 이끌, 인간관계 등	<input checked="" type="checkbox"/> 기타 하고싶은 말 회사에 하고 싶은 말, 자사에 대해 강조하고 싶은 것 등
<input checked="" type="checkbox"/> 희망사항/요구사항 회사에 바라는 점, 입사 조건, 입사 전 희망사항 등	<input checked="" type="checkbox"/> 독이사항/기타사항 회사에 바라는 점, 기타 하고 싶은 말 등	<input checked="" type="checkbox"/> 기업정보/자유형식 기업에 대해 아는바 기술, 기타 자유형식 기술

작성할 항목분류를 모두 선택해 주세요.

선택 완료

이전단계

다음단계

STEP 02 - AI 자기소개서 작성

처음 자소서 제목 기업/업종 직무 항목분류 **항목작성** 내용작성 평가/분석 첨삭받기

Q) 작성할 자소서의 **항목들**을 모두 선택해 주세요.

작성 항목 선택 

≡ 1번 항목.

항목분류	지원동기
세부항목	활동(공모전/대회), 기술(전문/전공), 교훈

≡ 2번 항목.

항목분류	전공/스펙/수상경험/연수경험
세부항목	전공/학업/성적, 경험(수상), 경험(어학/해외/연수)

≡ 3번 항목.

항목분류	특기
세부항목	취미/특기, 활동(예체능)

순서변경 ≡ 아이콘을 드래그 해서 이동해 주세요.

STEP 02 - AI 자기소개서 작성

처음 자소서 제목 기업/업종 직무 항목분류 **항목작성** 내용작성 평가/분석 첨삭받기

Q) 작성할 항목의 정확한 **항목제목**을 입력해주세요.

1번. 지원동기

예시) 나의 지원동기를 정확히 작성하세요.

 작성 시작

2번. 전공/스펙/수상경험/연수경험

예시) 나의 전공/스펙/수상경험/연수경험을 정확히 작성하세요.

 작성 시작

3번. 특기

예시) 나의 특기를 정확히 작성하세요.

 작성 시작



**꼭! 확인
하세요!!**

각 항목별 정확한 제목을 넣고자 하실 때는 직접 제목을 입력하시고,
특별한 제목 입력이 필요 없으신 경우에는 바로 "작성시작" 버튼을 누르면 됩니다.

이전단계



다음단계



STEP 02 - AI 자기소개서 작성

처음 자소서 제목 기업/업종 직무 항목분류 항목작성 **내용작성** 평가/분석 첨삭받기

자기소개서 항목별 (직무)추천 예시를 통해 자기소개서를 작성하고 저장해주세요.

지원동기

기업 : 한성물산(건설) 직무 : 기획

소제목

닫기

소제목 추천 예시

→ 총 905건의 맞춤 예시가 검색되었습니다.

입력

다움을 인정하라 그리고 중심을 잡아라.

입력

도전을 즐기는 나. 웃음을 잃지 않는 나

입력

내 앞에 길이 없고 내 뒤에 길은 생겨난다.

입력

작은 일을 잘하면 큰 일도 잘하게 마련

입력

높은 서비스의 질이 고객의 충성도를 높인다.

입력

끝무 없는 성실함은 없다

입력

구체적인 목표일수록 꿈은 현실이 된다

입력

남다른 책임감은 최고가 되게 하는 보물수표

입력

신뢰를 잃으면 모든 것을 잃는다.

입력

경험보다 소중한 자산을 없다

입력

가치 있는 노력과 행동으로 그 역활에 충실하다

입력

두려워 말고 도전하는 사람

ARI 요약봇 본문 요약

작성한 본문 내용을 오픈리지 기술을 활용해 **핵심 키워드** 중심으로 문장 혹은 단락을 요약합니다. 이는 작성자의 정확한 작성 의도와 일치하지 않을 수 있으니, 아첨 참고해 주시기 바랍니다.

해당 항목의 소제목을 입력해주세요.

ARI 요약봇 본문 요약

저장 후 나가기

작성 취소

순서변경

활동(공모전/대회)

작성

항목생략

순서변경

기술(전문/전공)

작성

항목생략

순서변경

교훈

작성

항목생략

*순서변경*을 통해 원하는 항목의 순서를 변경할 수 있습니다.

세부 항목추가 +

현재까지 작성보기

저장 후 닫기

17

STEP 03 - AI 자기소개서 평가/분석

처음 자소서 제목 기업/업종 직무 항목분류 항목작성 내용작성 **평가/분석** 첨삭받기

AI 평가/분석 시작 메뉴를 통해 새로 작성한 자기소개서 또는 기존 작성 저장된 자기소개서를
AI를 통해 평가/분석할 수 있습니다.

 **평가서비스** 시작하기



ARI+는 평가하고자 하는 자기소개서를 입력하면,

60만건의 빅데이터 딥러닝 기술로 학습한 ARI는 합격/불합격자

패턴을 정의하고 그에따른 다양한 평가결과를 제시합니다.

AI 평가 새로 시작하기 >

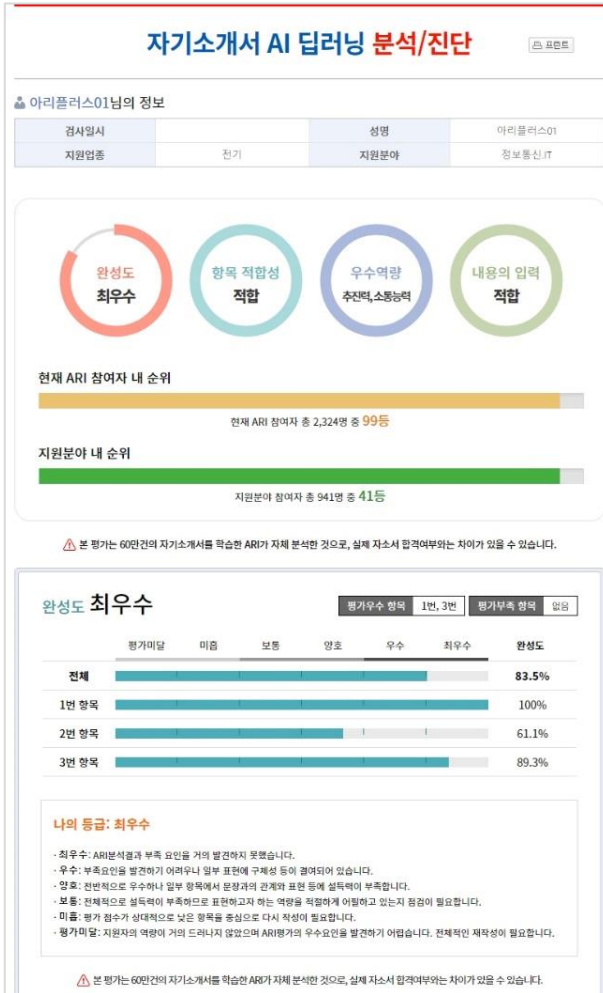
기존 작성 이어하기 >

나의 AI 자소서 복사하기 >

STEP 03 - AI 자기소개서 평가/분석

처음 자소서 제목 기업/업종 직무 항목분류 항목작성 내용작성 **평가/분석** 첨삭받기

AI 자기소개서 평가/분석 결과표 샘플 - **전체/항목별 완성도, 역량 평가, 내용/항목의 적합성을 평가합니다.**



STEP 04 - AI 자기소개서 첨삭받기

처음 자소서 제목 기업/업종 직무 항목분류 항목작성 내용작성 평가/분석 **첨삭받기**



AI자동체크



맞춤법검사



표절검사

■ AI자동체크

작성이 잘된 부분에(혹은 미진한 부분) 대해 ARI+가
자동으로 표시 되어 작성자가 파악할 수 있도록 합니다.

항목첨삭

[1] 근로복지공단 및 지원분야에 관심을 가지게 된 계기는 무엇이며, 지원을 위해 그동안 어떤 노력을 했는지 기술해주시시오.
(1000byte) (지원자의 근로복지공단 및 지원분야에 대한 관심도, 열정, 전문성 등에 대해 알아보고자 하는 문항입니다.)

제가 다닌 건설회사가 경영악화로 기업회생 개시결정이 난적이 있습니다. 그 때 퇴사자들의 임금체불이 바로 해결되지 않아서 매우 걱정이 되었는데, 근로복지공단에서 근로자 임금을 보장해주는 체당금 제도를 알게 되었습니다.

어려운 상황에서 근로자를 위한 공단에게 무척 고마웠습니다.

이후로 근로자를 위한 사회보장서비스와 복지증진에 기여하는 근로복지공단에 관심을 가지고 목표로 삼아 지원하게 되었습니다.

첫째, 지원분야와 관련된 실무경험을 통해 직무역량을 쌓아왔습니다.

제가 근무했던 경영관리팀에서 공단 소관의 업무를 담당해왔고,

(공단 소관의 업무, 즉 담당 업무의 예를 몇 개 들어주는 것이 좋습니다.)

이를 바탕으로 근로복지공단에서 근무할 때 빠르게 직무를 이해하고 능률적으로 업무를 처리할 수 있을 것이라고 생각합니다.

둘째, 직무수행에 필요한 교육을 학습하며 전문성 향상을 위해 노력해왔습니다. 강의나 교육을 통해 전반적인 지식을 쌓으며, (어떤 강의나 교육을 몇 시간이나 들었는지 좀 더 구체적으로 써주는 것이 좋습니다.)

고용노동부에 주관한 건설업노무관리 교육을 신청하여 고용산재의 업무프로세스도 숙지할 수 있었습니다.

임사하게 된다면, 진정성 있는 마음과 책임감 있는 자세를 가지고 근로복지공단이 추구하는 방향에 맞게 나아가는 동반자가 되도록 노력하겠습니다.(마지막 문장이 좀 약합니다. 진정성, 책임감, 동반자..... 다 좋은 말인데 이것이야 어느 정도의 설득력이 있을지 우려됩니다.)

STEP 04 - AI 자기소개서 첨삭받기

처음 자소서 제목 기업/업종 직무 항목분류 항목작성 내용작성 평가/분석 **첨삭받기**



AI자동체크



맞춤법검사



표절검사

■ **맞춤법 검사** 자소서 작성시 흔히 실수하기 쉬운 맞춤법을 즉시 확인 할 수 있습니다.

영업을 위해 태어난 사람
오늘날처럼 대형서점이 생겨나게 된 중심에는 한국을 대표하는 교보문고의 노력이 있었다고 생각합니다. 현실에 안주하지 않고 목표를 위해 끊임없이 노력하는 교보문고의 비전에 매료되었습니다.
대학 시절 매번 방학을 이용해 직접 고객을 상대하며 업무 경험을 쌓았습니다. ○○○마트 판촉도우미로 아르바이트할 당시, 담당 업체 영업사원분들과 타고난 불임성으로 빠르게 친해질 수 있었고, 노래를 불러 설맞이 행사를 홍보하며 고객유치에 일조하였습니다. 이는 활동적이고 누구를 만나도 불임성 있게 먼저 다가가곤 하는 저의 성격적인 특징에서 기인합니다.
항상 고객지향을 외치며 더 나은 콘텐츠를 제공하려는 교보문고야말로 저에게 자긍심이라 생각하며, **교보인이라는** 자부심을 느끼고 싶습니다. 입사 후 고객의 심부름꾼 역할을 하며 회사의 발전에 큰 힘을 보태겠습니다. 더 나아가 '국내 최고의 지식 **컨텐츠** 제공'이라는 비전 달성에 중추적 역할을 할 수 있도록 최선을 다하겠습니다.

맞춤법 검사

맞춤법 오류 5개

일괄 수정

생겨나게 된 → 생겨난

○○○마트 → ○○○ 마트

판촉도우미로 → 판촉 도우미로

교보인이라는 → 교보 인이라는

STEP 04 - AI 자기소개서 첨삭받기

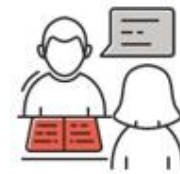
처음 자소서 제목 기업/업종 직무 항목분류 항목작성 내용작성 평가/분석 **첨삭받기**



AI자동체크



맞춤법검사



표절검사

표절검사 ARI+작성 시 합격예시를 어느 정도 표절 했는지 여부를 확인해 볼 수 있습니다.

영업을 위해 태어난 사람
오늘날처럼 대형서점이 생겨나게 된 중심에는 한국을 대표하는 교보문고의 노력이 있었다고 생각합니다. 현실에 안주하지 않고 목표를 위해 끊임없이 노력하는 교보문고의 비전에 매료되었습니다.
대학 시절 매번 방학을 이용해 직접 고객을 상대하며 업무 경험을 쌓았습니다. ○○○ 마트 판촉도우미로 아르바이트할 당시, 담당 업체 영업사원분들과 타고난 불임성으로 빠르게 친해질 수 있었고, 노래를 불러 설맞이 행사를 홍보하며 고객유치에 일조하였습니다. 이는 활동적이고 누구를 만나도 불임성 있게 먼저 다가가곤 하는 저의 성격적인 특징에서 기인합니다.
항상 고객지향을 외치며 더 나은 콘텐츠를 제공하려는 교보문고야말로 저에게 자긍심이라 생각하며, **교보인**이라는 자부심을 느끼고 싶습니다. 입사 후 고객의 심부름꾼 역할을 하며 회사의 발전에 큰 힘을 보태겠습니다. 더 나아가 '국내 최고의 지식 콘텐츠 제공'이라는 비전 달성에 중추적 역할을 할 수 있도록 최선을 다하겠습니다.

표절검사

표절 일치율 45%

위험수준 51% ~	전면수정
의심수준 31% ~ 50%	일부수정
유의수준 30% ~ 10%	점검

기업마다 표절의 기준은 다를 수 있으나, 대체로 50% 이상의 경우 표절로 인한 탈락될 확률이 매우 높음을 확인 바랍니다.

T h a n k y o u

<http://www.educe.co.kr>

S o I t ' s B . e . g . u . n !!

