

2020년 2학기 중소기업 취업연계 장학사업
(희망사다리 I 유형)
신규장학생 학생신청 매뉴얼



한국장학재단 취업연계장학부

학생신청 기간: 2020. 8. 26. ~ 9. 9.

1. 홈페이지

2020년 1학기
중소기업 취업연계 장학금
(희망사다리 I) 신청기간 안내

▶ 중소기업 취업 또는 창업 희망자를 위한 장학금
※ 상세 지원자격은 '사업 알아보기' 및 공지사항 참고
▶ 신청기간: 2020. 3. 16.(월) ~ 2020. 4. 10.(금) 18시

사업 알아보기
신청 바로가기

1일간 열지않음 X

홈으로 | 로그아웃 | 마이페이지 | ENGLISH

한국장학재단

장학금 학자금대출 인재육성 기부 생활관 고객센터 재단소개 정보공개

QUICK MENU
검색
전체메뉴
재학생
졸업생
학부모
기업/기관

공지사항
· 홈페이지 및 모바일 서비스 중단 안내
· test
· test

고졸 후학습자 장학금
~ 4. 10.(금) 18시까지

중소기업 취업연계 장학금
신청기간
20. 3. 16. (월) ~ 4. 10.(금) 18시

신종 코로나바이러스
감염증 예방 수칙

국가근로 및
취업연계 장학금
(희망사다리 I, II 유형 등)

▶ 국가근로장학금
▶ 중소기업 취업연계 장학금 (희망사다리 I 유형)
▶ 고졸 후학습자 장학금 (희망사다리 II 유형)
▶ 고교 취업연계 장려금

신청

인재육성/기부 (포르투대 기부장학금)

학자금뱅크

- ① 한국장학재단 홈페이지 메인배너 '사업 알아보기'를 통해 장학사업에 대해 알아보기
- ② 장학금 신청을 희망하면, 신청버튼 클릭

2. 로그인 및 장학금 신청

신청서작성

[신청메뉴얼 보기 >](#)[신청가이드바로가기 >](#)

한국장학재단 장학금 신청

대학원성적우수장학금 **now**

☐ 대학원생지원장학금

성적우수장학금 **now**

☐ 대통령과학장학금

☐ 국가우수장학금(이공계)

☐ 국가우수장학금(이공계·지역대)

☐ 인문100년장학금

☐ 예술체육비전장학금

☐ 우수고등학생 해외유학 장학금(국내)

☐ 우수고등학생 해외유학 장학금(해외)

☐ 전문기술인재장학금

☐ 푸른등대 상생SOS장학금 (사랑드림 상생)

☐ 푸른등대 기부장학금 (사랑드림)

☒ 중소기업취업연계장학금 (희망사다리 I 유형)

☐ 고졸 후학습자 장학금 (희망사다리 II 유형)

☐ 고교 취업연계 장려금

☐ 다문화탈북학생멘토링장학금

☐ 대학생청소년교육지원장학금 (구·교육기부)

☐ 국가근로장학사업 (취업연계중장기대학 권역별취업연계 활성화 장애훈생봉사유형, 외국인유학생봉사유형)

☐ 법학전문대학원장학금

☐ 국가장학금 (I유형/다자녀/지역인재)

☐ 국가근로장학금

☐ 입학금 감축 대응 지원

▶ 신청하고자 하시는 장학금을 선택하시고 신청하기 버튼을 누르세요

[신청하기 >](#)[공인인증서 발급 안내 >](#)

- ① 중소기업 취업연계 장학금(희망사다리) 선택
- ② 신청하기 버튼 클릭

3. STEP00 대학참여여부 확인

신청서작성

대학참여여부 확인

STEP 00
대학참여여부 확인

STEP 01
약관동의

STEP 02
개인정보입력

STEP 03
학교정보입력

STEP 04
신청정보확인

STEP 05
신청완료

이름		신청상품	중소기업취업연계장학금(희망사다리 I 유형)	
상품유형 ①	<input type="radio"/> 창업지원형 <input type="radio"/> 취업지원형	소속대학	<input type="text"/>	<input type="button" value="찾기 >"/>
대학사업 참여여부				

②

참조하세요!

- 상품유형은 대학에서 운영하는 신청유형만 선택 가능합니다.
- 소속대학이 중소기업 취업연계(희망사다리) 장학사업에 참여하지 않는 경우, 사업 신청이 불가능합니다.

① 신청유형 선택 및 소속 대학 검색하여 참여여부 확인

② 확인버튼 눌러 다음화면 이동

4. STEP 01 약관동의

신청서작성

신청서 작성

STEP 00
대학참여여부 확인

STEP 01
약관동의

STEP 02
개인정보입력

STEP 03
학교정보입력

STEP 04
신청정보확인

STEP 05
신청완료

이름		주민등록번호	
신청상품	중소기업취업연계장학금(희망사다리 I 유형)	신청일자	
상품유형	취업지원형		

① 개인정보제공 및 약관동의

개인(신용)정보의 수집제공활용 및 조회에 동의 하시겠습니까?

내용확인 >

☐ 예 내용에 동의합니다. ☐ 아니오

장학금 수혜 약정서 안내를 충분히 읽고 이해하셨습니까?

내용확인 >

☐ 예 내용에 동의합니다. ☐ 아니오

본인은 위 내용에 동의하며 신청서에 필요한 정보를 누락 없이 사실만을 입력하겠습니다.
누락 및 사실 아닌 내용 입력으로 신청이 거절 될 수 있고, 장학금 지급 이후에도 반환 및 환수조치가 될 수 있음을 인정합니다.

②

공인인증서 동의 >

취소

참조하세요

공인인증서 안내: 온라인을 통한 신청시 학생 본인의 공인인증서가 필요합니다.
※ 공인인증서는 인터넷상 금융거래에 필요한 일종의 사이버 거래 인감증명서로서, 거래 은행 홈페이지를 통해 본인 PC 또는 이동 저장장치에 저장 후 이용이 가능합니다.

① 개인(신용)정보수집·이용·조회·제공 동의서 및 중소기업 취업연계 장학금(희망사다리 I 유형) 수혜 약정서 동의

※ 꼼꼼히 살펴본 후 동의를 원하실 경우 절차를 진행해주세요!

② 공인인증서 동의

5. STEP 02 개인정보입력

신청서작성

신청서 작성

STEP 00

대학참여여부 확인

STEP 01

약관동의

STEP 02

개인정보입력

STEP 03

학교정보입력

STEP 04

신청정보확인

STEP 05

신청완료

장학금 신청에 필요한 정보를 정확히 입력하세요.

개인정보 입력

전화번호		휴대폰번호	
이메일			
실거주지 주소	우편번호찾기 >		
결혼여부			
병역사항			

실거주지 주소로 우편물이 발송됩니다.
실거주지 주소가 다른 경우 변경해 주십시오.

가족정보 (부모님)

아버지정보			
구분	실종	주민등록등본상 등재여부	선택
성명(아버지)		주민등록번호	- - 실명확인 >
전화번호	- - - - -	휴대폰번호	- - - - -
어머니정보			
구분	사망	주민등록등본상 등재여부	선택
성명(어머니)		주민등록번호	- - - - - 실명확인 >
전화번호	- - - - -	휴대폰번호	- - - - -

계좌정보

등록계좌	
계좌선택	신규입력 > * 본인명의 계좌를 등록하여야 합니다.

신청기간 종료 후 입금계좌 변경이 불가하니 주의하시기 바랍니다.

3

확인 >

취소

① 개인정보 입력

② 가족정보 및 계좌정보 입력

③ 확인버튼 클릭

6. STEP 03 학교정보입력

신청서작성

신청서 작성

STEP 00
대학참여여부 확인

STEP 01
약관동의

STEP 02
개인정보입력

STEP 03
학교정보입력

STEP 04
신청정보확인

STEP 05
신청완료

이름		주민등록번호	
신청상품	중소기업취업연계장학금(희망사다리 I 유형)	신청일자	
신청유형	취업지원형		

①

기업 정보

취업상태	<input type="radio"/> 기취업 <input checked="" type="radio"/> 취업예정 <input type="radio"/> 취업희망
------	--

②

기업 추가 정보

*중소기업명		*소재지	선택 <input type="button" value="v"/>
사업자등록번호(선택사항)	- -	대표자명(선택사항)	
업종(선택사항)	선택 <input type="button" value="v"/>		

* 기업 추가 정보는 신청 집단의 진로탐색 의지 확인을 위한 입력사항입니다. 성실하게 기재해 주시기 바랍니다.
취업예정 및 희망자의 경우, 예정 및 희망 기업명을 작성

① 기업 정보에 취업상태 선택

② 기업 추가 정보에 현재 재직 중인 기업/취업 희망 기업명 작성

6-1. STEP 03 학교정보입력

1

학교 정보

소속대학		단과대학	
학과/전공	<div>검색 ></div>	학번	
학적구분	학부재학생 <div></div>	학년	2학년 <div></div>
학기선택	2020년 1학기가 몇 번째 학기입니까? 3번째 <div></div>		

· 신청 학기 기준의 재학 구분을 선택해 주시기 바랍니다.

● ○ 신청 시 제출서류(제출 시 대학추천 가정 사항)

- 유관사업 참여증빙서류(주관기관 또는 대학 발급)
※(예) 중소기업진흥공단 산학맞춤 기술인력양성사업·기술사관육성사업
고용노동부 취업성공패키지(2~3단계)대학 현장실습중소기업 탐방
- 취창업지원금 사용계획서(제출양식은 공지사항에서 다운)
- 창업강의 이수내역(창업지원형)

2

제출서류

첨부파일	<div></div> [미등록]
	<div>찾아보기...</div> <div>파일 등록 ></div>

<제출서류안내>

* 다수의 서류 업로드시 반드시 zip파일로 압축 후 업로드해주세요.

- [찾아보기]를 클릭하여 파일 선택 후 파일 첨부 후 파일 등록을 클릭해야 파일이 등록됩니다.
- 첨부파일의 최대 용량은10MB이내만 가능하며 pdf, zip, jpg, hwp 파일 형태로 등록 가능합니다.
- 파일을 등록 후 [파일등록완료]를 클릭하시면 첨부파일을 확인 하실 수 있습니다.
- 등록하신 파일의 이름은 정해진 규칙에 의해 자동으로 바뀌게 됩니다.

< 이전

확인 >

취소

① 학교정보 입력

- 학기 선택 시, 신청하는 학기가 재학 중 총 몇 번째 학기인지 입력

ex) 휴학 없이 전문대 2학년 1학기인 경우, 3학기로 입력

② 신청유형에 따른 제출서류 확인 후 제출(재단 홈페이지>공지사항 또는 중소기업 취업연계 장학금 소개페이지 참고)

* 2개 이상의 서류를 제출할 경우 ZIP파일로 압축하여 업로드 후 확인버튼 선택하여 다음페이지 이동

7. STEP 04 신청정보 확인

신청서작성

신청서 작성

STEP 00
대학참여여부 확인

STEP 01
약관동의

STEP 02
개인정보입력

STEP 03
학교정보입력

STEP 04
신청정보확인

STEP 05
신청완료

이름		주민등록번호	
장학상품	중소기업취업연계장학금(희망사다리 I 유형)	신청일자	
신청유형	취업지원형		

개인정보

전화번호		휴대폰번호	
이메일			
실거주지 주소			
결혼여부			
병역사항			

기업 정보

기업상태	
------	--

기업 추가 정보

중소기업명		소재지	서울특별시
사업자등록번호(선택사항)		대표자명(선택사항)	
업종(선택사항)			

가족정보 (부모님)

아버지 정보	
구분	주민등록등본상 등재
어머니 정보	
구분	주민등록등본상 등재

학교정보

소속대학		단과대학	
학과/학과		학번	
학석구분		학년	
학기선택			

제출서류

정부파일	[미등록]
------	-------

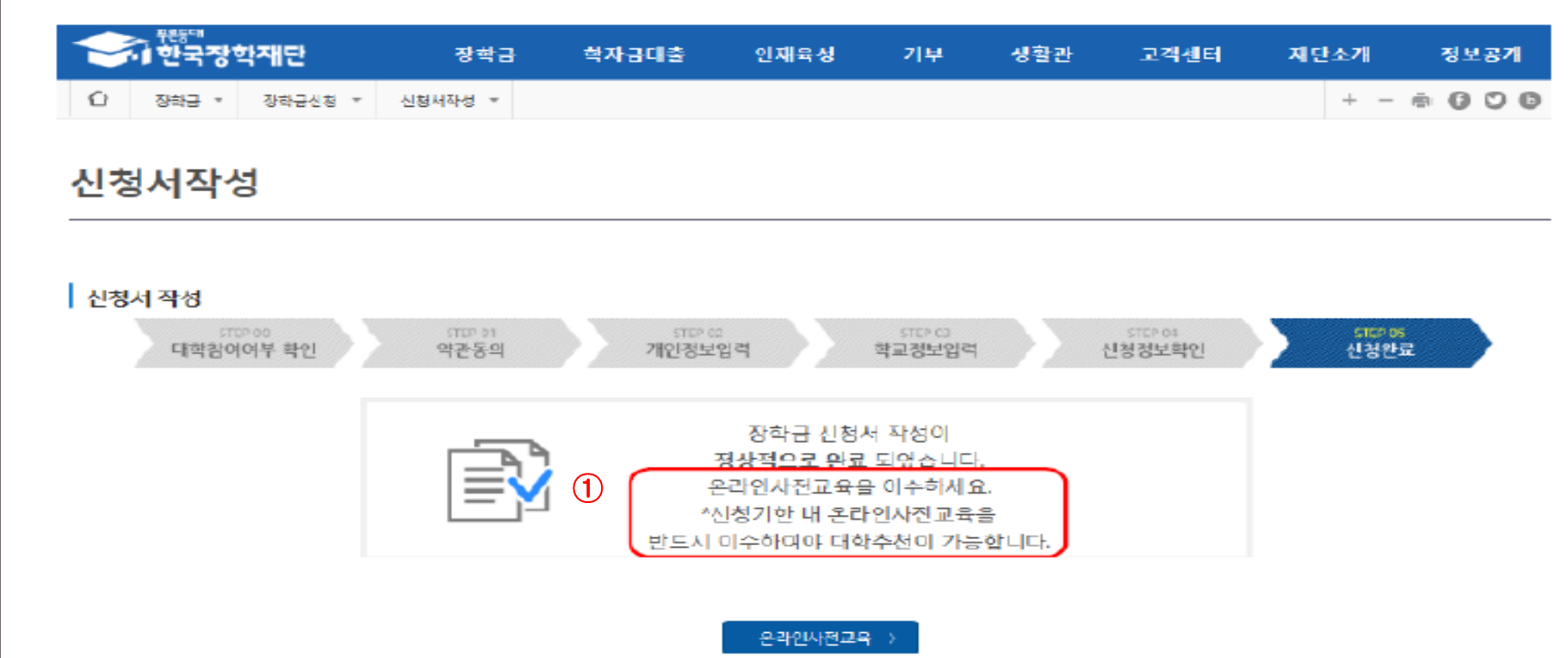
1

확인

취소

① 신청정보 최종 확인

8. 온라인사전교육 이수



① 신청기간 내 재단 홈페이지에서 온라인 사전교육 이수 필수

- 경로 : 하단의 온라인사전교육 클릭 or 홈페이지>장학금>중소기업 취업연계 장학금>온라인사전교육>2020년
1학기 신청유형 선택 후 조회>강의 이수

- 이수 후 이수여부가 '이수', 이수율이 '100%'로 변경되는지 반드시 확인

② 보증보험 조회동의 절차 진행(추후 별도 안내)


✓ 최종 확인- 이것만은 꼭!



1. 대학참여여부 확인



2. 신청서 작성



3. 온라인사전교육 이수

중소기업 취업연계 장학금 (희망사다리 I 유형)

신규장학생 신청 매뉴얼(모바일앱)

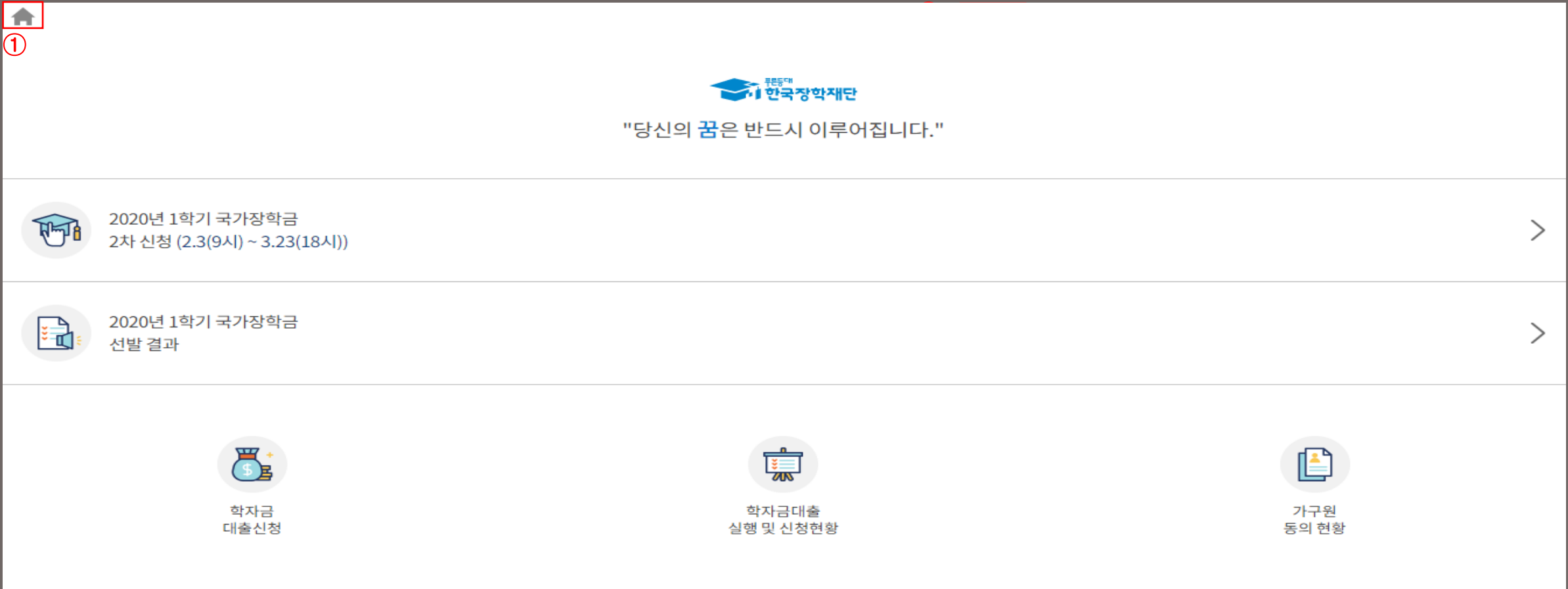
한국장학재단 취업연계장학부
2020. 08.26.

“당신의 꿈은
반드시 이루어집니다”

1. 홈페이지 이동



①



① 한국장학재단 홈 버튼을 눌러 메인 화면으로 이동

2. 로그인 및 장학금 신청

국가근로 및 취업연계 장학금

국가근로장학금

신청하기

출근부 등록

국가근로장학금(상시신청)

신청하기

출근부 등록

중소기업 취업연계 장학금(희망사다리 I 유형)

신청하기

신청현황

고졸 후학습자 장학금(희망사다리 II 유형)

신청하기

신청현황

- ① 메인화면을 아래로 내려 중소기업 취업연계 장학금(희망사다리 I 유형)을 터치, 장학금소개 확인
- ② 중소기업 취업연계 장학금(희망사다리 I 유형) 신청하기 버튼 터치
- * 모바일앱 로그인(회원가입 필수)

3. 장학금 신청 페이지

<

중소기업 취업연계 장학금 신청

①

STEP 1 대학참여여부 확인

대학참여여부를 확인해주세요.

>

STEP 2 약관동의

모든 약관에 동의해주세요.

STEP 3 개인정보입력

개인정보를 등록해주세요.

가족정보를 등록해주세요.

계좌정보를 등록해주세요.

STEP 4 학교정보입력

기업정보를 등록해주세요.

학교정보를 등록해주세요.

증빙서류를 등록해주세요.

신청하기

① 신청 페이지가 나오면 「대학참여여부 확인」 터치

4. STEP01 대학참여 여부 확인

<

STEP01 대학참여 여부 확인

이름

①

한장학

신청상품

중소기업취업연계장학금(희망사다리 I 유형)

상품유형 *

②

창업지원형

취업지원형

소속대학 *

③

한국장학재단

검색

대학사업 참여여부

참여

확인

- ① 이름 입력
- ② 희망 상품유형 선택(창업지원형/취업지원형)
- ③ 소속대학을 검색하여 대학사업 참여여부 “참여”로 확인후 확인 버튼 터치

5. STEP02 약관동의

<<

STEP02 약관동의

개인정보제공 및 약관동의

①

☒ 개인(신용)정보수집·이용·조회·제공 동의서

②

☒ 중소기업 취업연계 장학금(희망사다리 유형) 수혜 약정서

※ 본인은 위 내용에 동의하며 신청서에 필요한 정보를 누락 없이 사실만을 입력하겠습니다.

※ 누락 및 사실 아닌 내용 입력으로 신청이 거절 될 수 있고, 장학금 지급 이후에도 반환 및 환수조치가 될 수 있음을 인정합니다.

공인인증서 동의

③

① 개인(신용)정보수집·이용·조회·제공 동의서 동의

② 중소기업 취업연계 장학금(희망사다리 I 유형) 수혜 약정서 동의

※ ①번과 ②번 항목 꼼꼼히 살펴본 후 동의를 원하실 경우 절차를 진행해주세요!

③ 공인인증서 동의

6. STEP03 개인정보입력

<<

STEP03 개인정보입력

개인정보

> 가족정보

> 계좌정보

전화번호

없음

▼

-

휴대전화번호 *

선택

▼

-

①

휴대전화 인증

이메일 *

@ 선택

▼

☒ 직접입력

실거주지 주소 *

①

우편번호 찾기

결혼여부 *

☒ 미혼

☒ 이혼

☒ 기혼

☒ 사별

① 개인정보 기입 및 휴대전화 인증

7. STEP04 학교정보입력 및 최종 신청

<

중소기업 취업연계 장학금 신청

STEP 1

대학참여여부 확인

대학참여여부를 확인해주세요.

>

STEP 2

약관동의

모든 약관에 동의해주세요.

STEP 3

개인정보입력

- 개인정보를 등록해주세요.
- 가족정보를 등록해주세요.
- 계좌정보를 등록해주세요.

①

STEP 4

학교정보입력

기업정보를 등록해주세요.
학교정보를 등록해주세요.
증빙서류를 등록해주세요.

②

신청하기

① 학교정보입력(기업정보/학교정보/증빙서류 등록)

② 모든 절차를 완료하였으면 신청하기 버튼 터치

8. 신청현황

국가근로 및 취업연계 장학금

국가근로장학금	>
<div>신청하기</div>	<div>출근부 등록</div>
국가근로장학금(상시신청)	>
<div>신청하기</div>	<div>출근부 등록</div>
중소기업 취업연계 장학금(희망사다리 I 유형)	>
<div>신청하기</div>	<div>신청현황</div>
고졸 후학습자 장학금(희망사다리 II유형)	>
<div>신청하기</div>	<div>신청현황</div>

- ① 신청완료 후 신청현황 파악 가능
- ② 보증보험 조회동의 절차 진행(추후 별도 안내)


✓ 최종 확인- 이것만은 꼭!



1. 대학참여여부 확인



2. 신청서 작성



3. 온라인사전교육 이수

감사합니다.